



## Abacor Premium .

**ABALATEX premium**, es un producto para ser utilizado en ambientes interiores como exteriores, formulados con emulsiones de máxima calidad, pigmentos y aditivos seleccionados, que otorgan durabilidad, resistencia al desgaste, al lavado y a la formación de hongos.

### Características

- Blancura Intensa.
- Logrando interiores y exteriores con gran resistencia a la intemperie.
- De fácil aplicación y rápido secado.
- Poder anti-hongo y anti-alga.
- Su terminado acrílico otorga una excelente resistencia a los rayos solares a las inclemencias climáticas.

**Recomendaciones: Para lograr el resultado deseado, seguir las indicaciones detalladas a continuación.**

- Diluir con agua hasta con un 10%. (SI FUERE NECESARIO).
- Utilizar Entonadores Universales, respetando dosis máximas 30 cc. Por cada litro de pintura.
- Aplicar con pincel, rodillo o soplete.
- Diluir siempre con agua.
- Mantener limpias las herramientas de trabajo, antes que sequen.
- Tener cuenta las condiciones meteorológicas, antes de pintar.

### Presentación

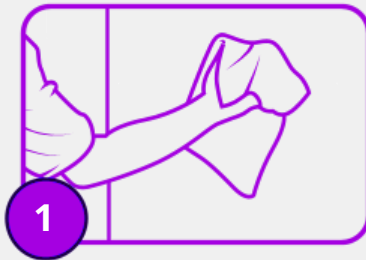
Balde de 20 Lts, 10 Lts y 4 Lts.

Escanea el QR  
y visitá nuestra  
página web



**Modo de uso**

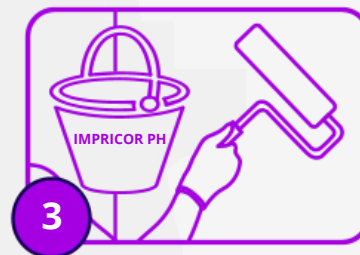
1- La superficie debe estar limpia, seca, libre grasas, polvo y partes flojas. Sobre superficies nuevas verificar que se encuentren totalmente secas, posteriormente tratarlas con un corrector y fijador regulador de Ph IMPRICOR PH para disminuir al máximo la alcalinidad del revoque. a)- En casos de existir hongos, moho o verdín, lavar con una solución de agua lavandina al 10%. Terminado el proceso lavar con agua y dejar secar antes de pintar. b)- Realizar siempre una evaluación correctiva de paredes en las cuales contemple reparación de grietas o fisuras, para este proceso se recomienda CORRECTORPLUS multifunción. c)- Si las paredes cuentan con polvo excesivo y se observa mucha absorción superficial utilice siempre fijador de base acua tipo IMPRICOR-PH que sella y regula la absorción de manera uniforme.



2- Si dentro de la misma superficie se presentan imperfecciones menores, repararlas con **ENDUIDO PLASTICO MULTIPROPOSITO** siempre en capas finas y luego lijar hasta dejar la superficie perfecta.

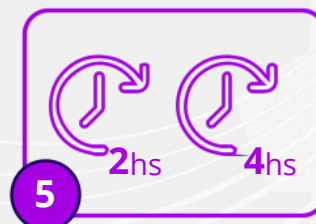


3- Aplicar fijador **IMPRICOR PH** para nivelar la absorción de la superficie reparada.



4- Aplicar primer mano de **Abalatex Premium**.

5- Dejar secar entre **2 a 4 horas**.



6- Aplicar segunda mano de **Abalatex Premium**.



Escanea el QR y visitá nuestra página web